



Ville de Forcalquier

REVISION DU PLU DE FORCALQUIER – BILAN DE LA CONCERTATION CITOYENNE

Création du questionnaire : 5/12/2016

Réponse avant le 10 janvier 2017

Nombre de réponses : 283

1. Votre tranche d'âge


Question obligatoire

Nombre de réponses

Nombre de réponses 283

Pourcentage de réponses 100 %

Synthèse des réponses



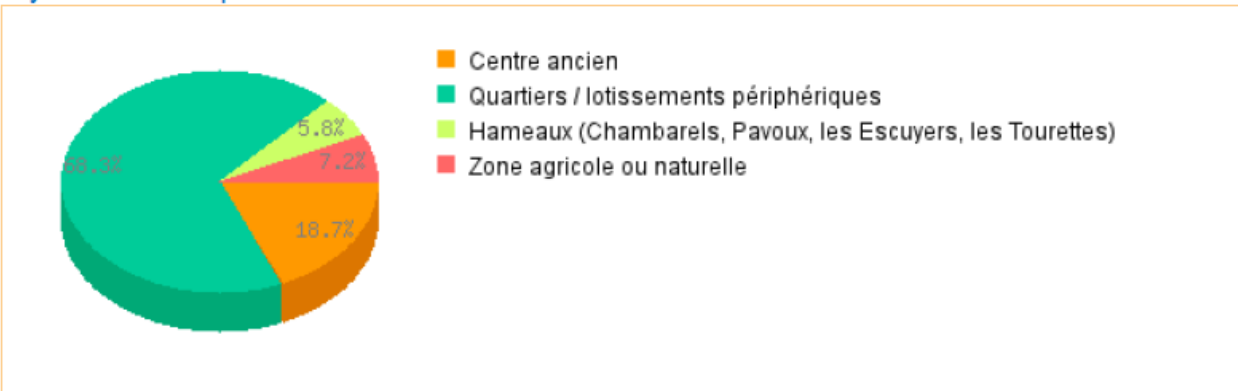
2. Où habitez vous à Forcalquier

Nombre de réponses

Nombre de réponses 278

Pourcentage de réponses 98 %

Synthèse des réponses



3. Etes-vous


Question obligatoire

Nombre de réponses

Nombre de réponses 283

Pourcentage de réponses 100 %

Synthèse des réponses



4. D'une manière générale, comment qualifieriez-vous la qualité de vie dans votre quartier ?

Question obligatoire

Nombre de réponses

Nombre de réponses 283

Pourcentage de réponses 100 %

Synthèse des réponses



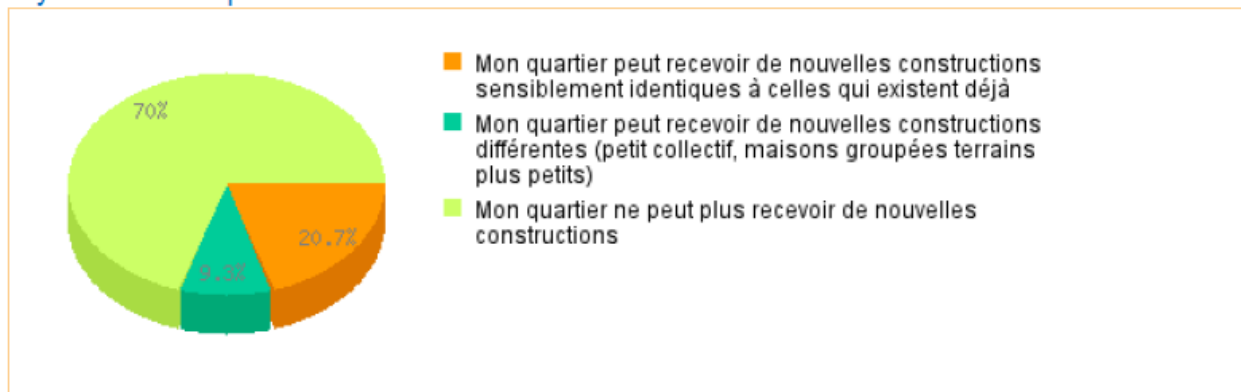
5. Comment imaginez-vous l'évolution dans votre quartier ?

Nombre de réponses

Nombre de réponses 270

Pourcentage de réponses 95 %

Synthèse des réponses

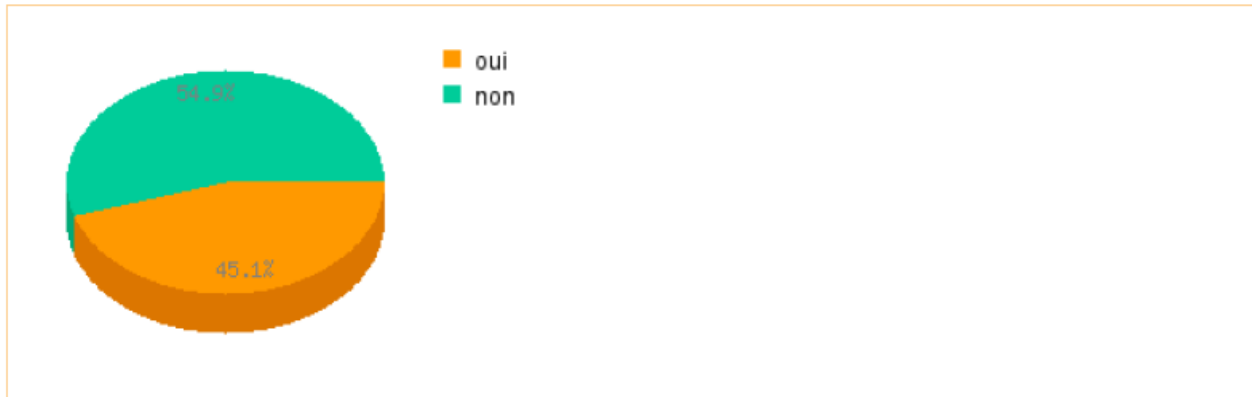


6. Pensez-vous que l'offre en logements à Forcalquier permet à tous de se loger ?

Nombre de réponses

Nombre de réponses	244
Pourcentage de réponses	86 %

Synthèse des réponses

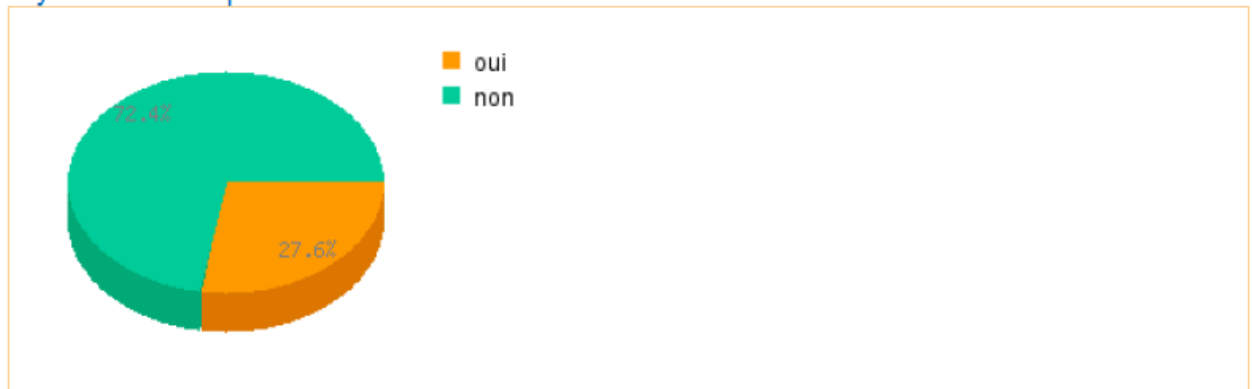


7. Pensez-vous que l'offre en logements à Forcalquier permet à tous d'accéder à la propriété ?

Nombre de réponses

Nombre de réponses	246
Pourcentage de réponses	87 %

Synthèse des réponses

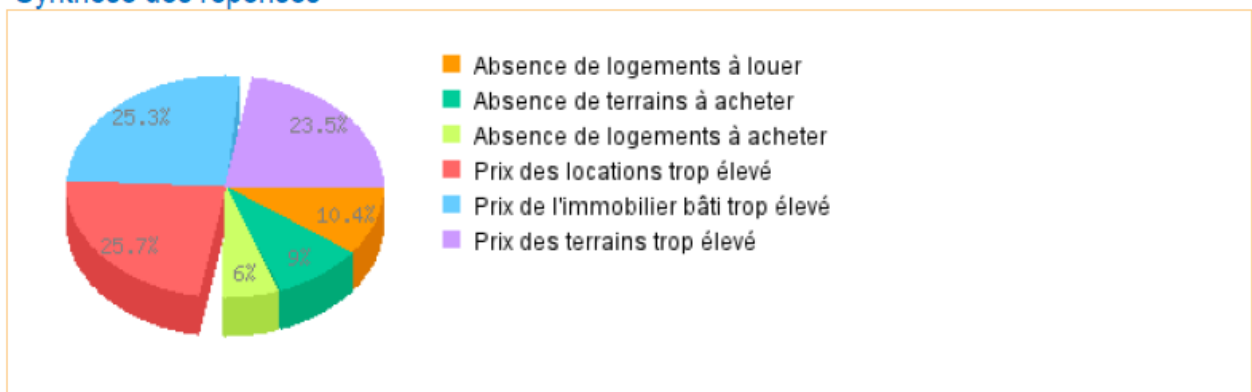


8. Quels sont les obstacles qui empêchent de se loger sur Forcalquier ?

Nombre de réponses

Nombre de réponses	228
Pourcentage de réponses	81 %

Synthèse des réponses

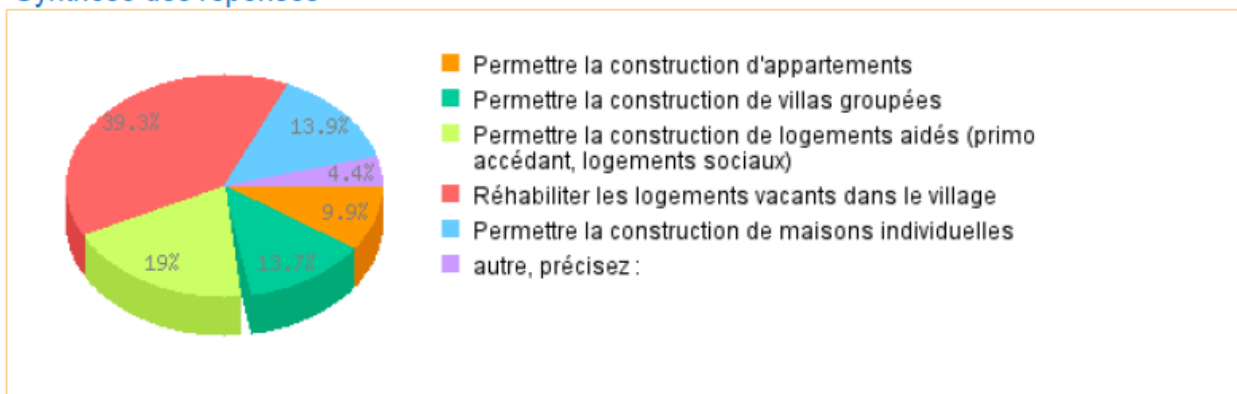


9. Les propositions suivantes pourraient-elles améliorer la situation ?

Nombre de réponses

Nombre de réponses	261
Pourcentage de réponses	92 %

Synthèse des réponses

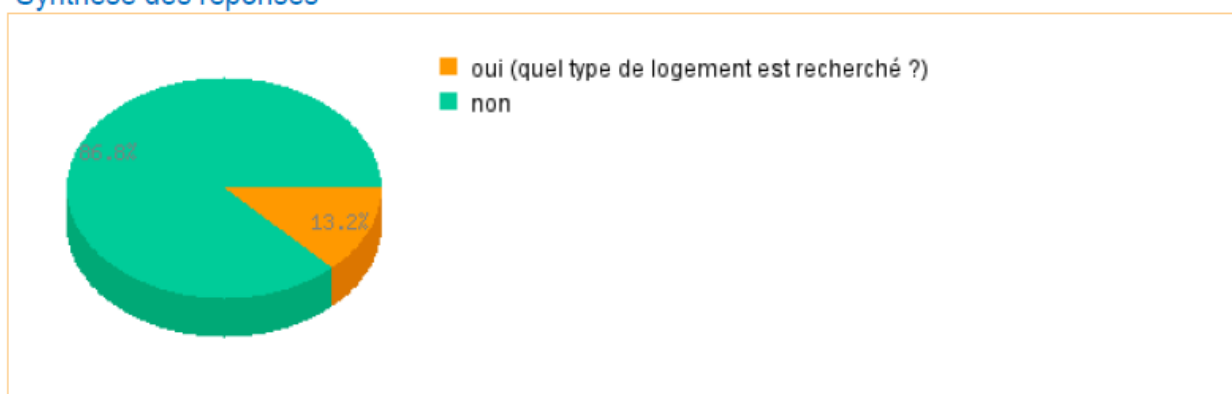


10. Avez-vous des enfants, petits-enfants ou proches qui cherchent à se loger sur Forcalquier ?

Nombre de réponses

Nombre de réponses	272
Pourcentage de réponses	96 %

Synthèse des réponses

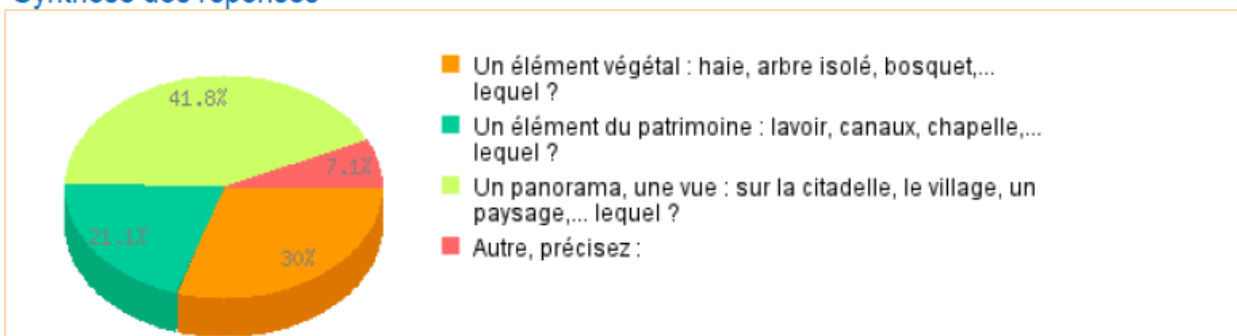


11. Que souhaitez-vous absolument préserver dans votre quartier ?

Nombre de réponses

Nombre de réponses	235
Pourcentage de réponses	83 %

Synthèse des réponses



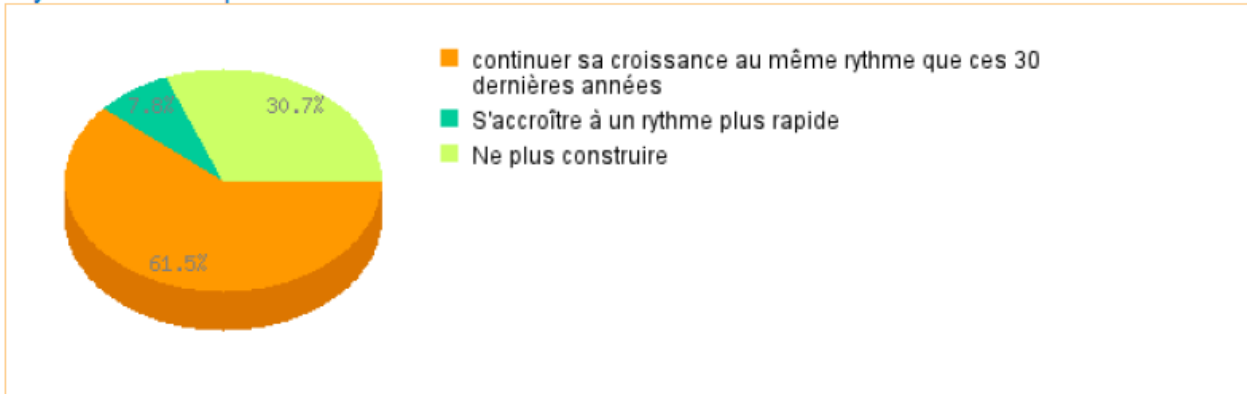
12. La commune compte 4 842 habitants (données INSEE) pensez-vous que la commune doit :

Question obligatoire

Nombre de réponses

Nombre de réponses	283
Pourcentage de réponses	100 %

Synthèse des réponses




13. A votre avis, les équipements publics (mairie, écoles, aires de jeux, salles...) sont-ils ?

Nombre de réponses

Nombre de réponses	262
Pourcentage de réponses	93 %

Synthèse des réponses



14. Si vous êtes en activité, dans quelle ville travaillez-vous ?

Nombre de réponses

Nombre de réponses	114
Pourcentage de réponses	40 %

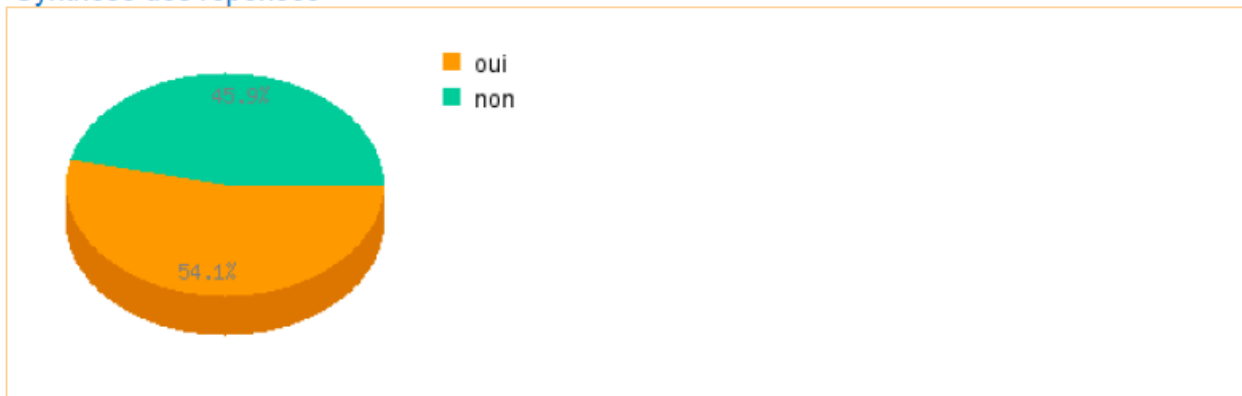
48 % travaillent à Forcalquier
52 % travaillent en dehors de Forcalquier

15. Estimez-vous que vos déplacements quotidiens répondent aux objectifs d'un développement durable ?

Nombre de réponses

Nombre de réponses	207
Pourcentage de réponses	73 % <input type="checkbox"/>

Synthèse des réponses



16. Pratiquez-vous le covoiturage ou utilisez-vous les transports en commun vers d'autres communes ?

Nombre de réponses

Nombre de réponses	223
Pourcentage de réponses	79 % <input type="checkbox"/>

Synthèse des réponses

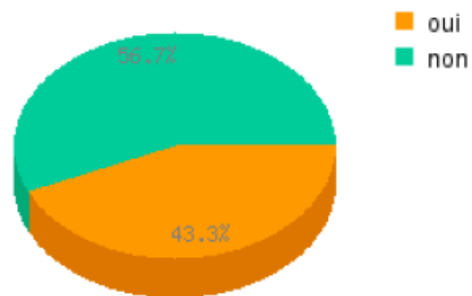


17. Estimez-vous nécessaire de créer une aire de covoiturage supplémentaire, si oui où pourrait-elle être localisée ?

Nombre de réponses

Nombre de réponses	90
Pourcentage de réponses	32 %

Synthèse des réponses

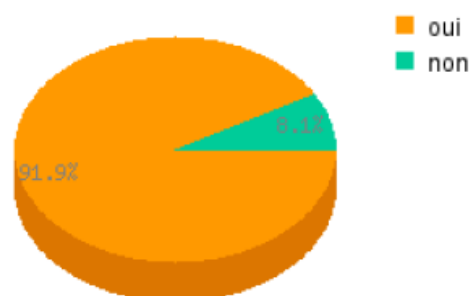


18. Diriez-vous que vous pouvez facilement vous rendre à pied ou en vélo au centre du village ?

Nombre de réponses

Nombre de réponses	247
Pourcentage de réponses	87 %

Synthèse des réponses

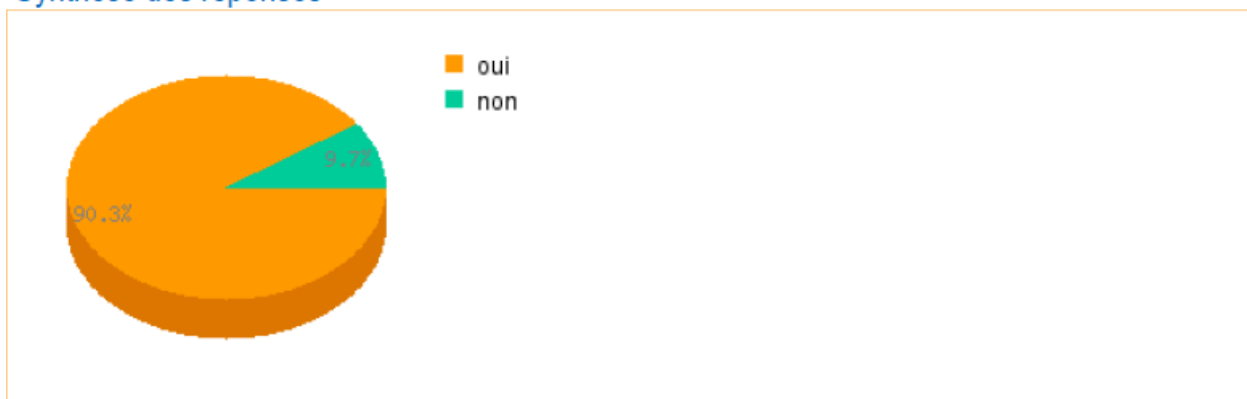


19. Diriez-vous que vous pouvez facilement vous rendre à pied ou en vélo aux terrains de sport ?

Nombre de réponses

Nombre de réponses	216
Pourcentage de réponses	76 %

Synthèse des réponses

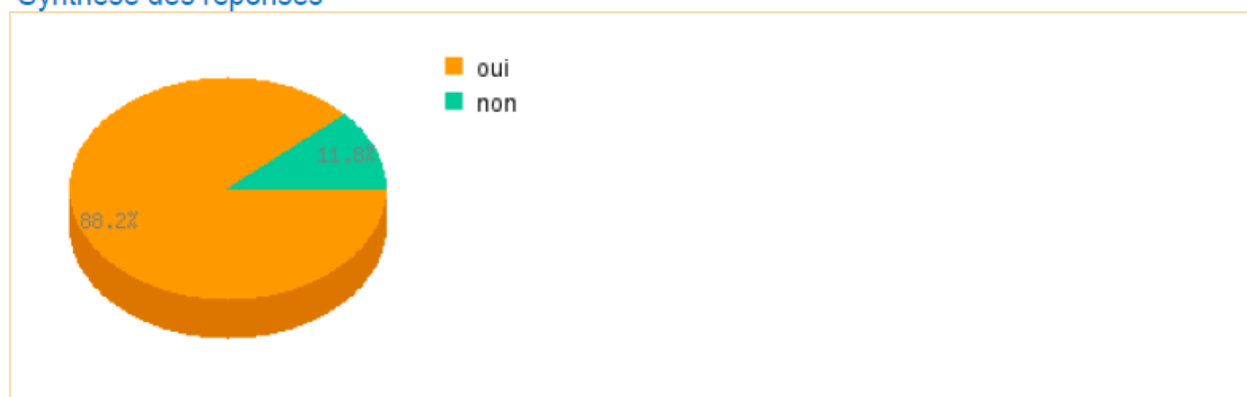


20. Diriez-vous que vous pouvez facilement vous rendre à pied ou en vélo aux écoles ?

Nombre de réponses

Nombre de réponses	195
Pourcentage de réponses	69 %

Synthèse des réponses

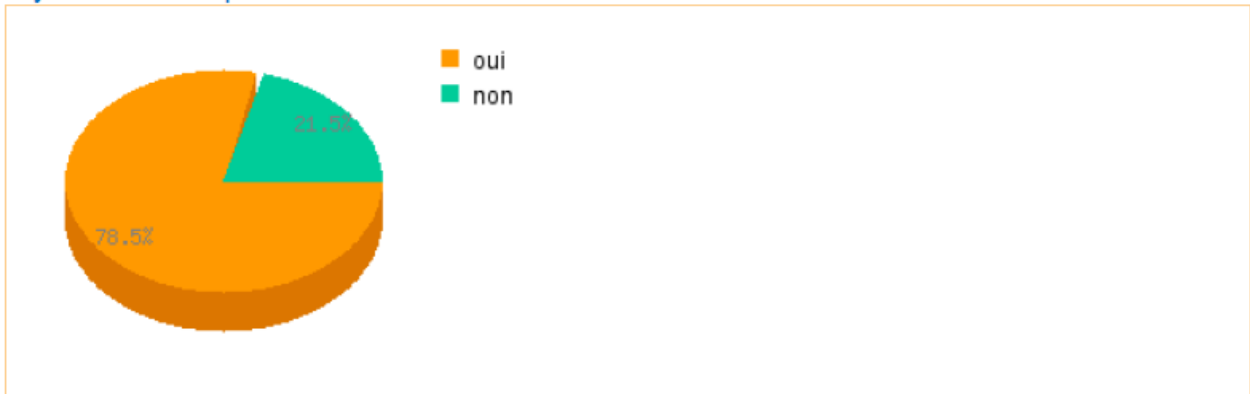


21. Diriez-vous que vous pouvez facilement vous rendre à pied ou en vélo aux autres endroits ?

Nombre de réponses

Nombre de réponses	121
Pourcentage de réponses	43 %

Synthèse des réponses

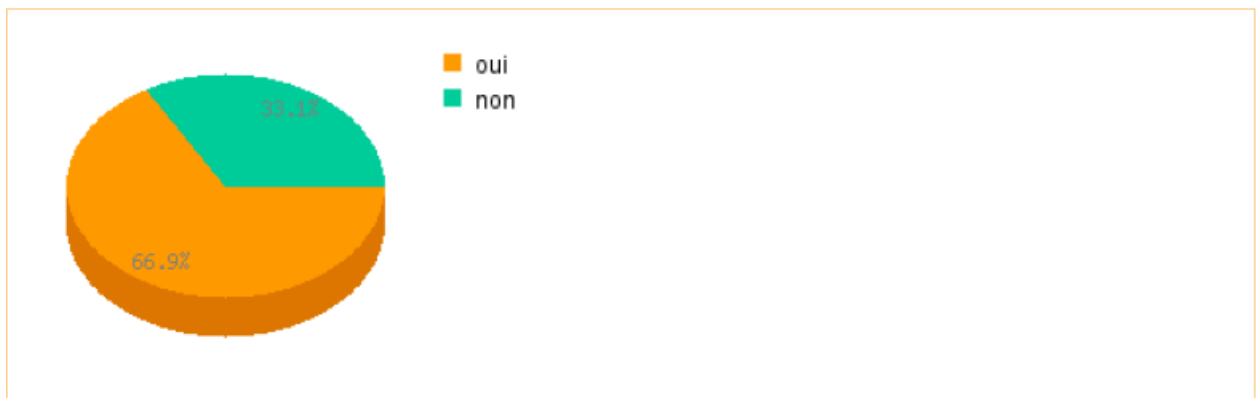


22. Vous est-il facile de stationner en ville et aux abords des équipements publics ?

Nombre de réponses

Nombre de réponses	266
Pourcentage de réponses	94 %

Synthèse des réponses



23. Fréquentez-vous les commerces du centre ville de Forcalquier ?

Question obligatoire

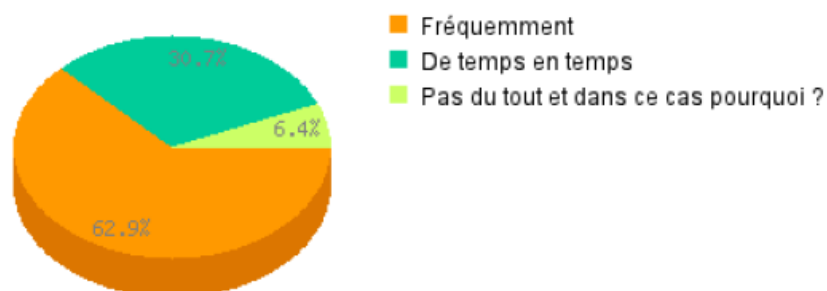
Nombre de réponses

Nombre de réponses 283

Pourcentage de réponses

100 %

Synthèse des réponses



24. Fréquentez-vous les commerces en périphérie du centre de Forcalquier ?

Question obligatoire

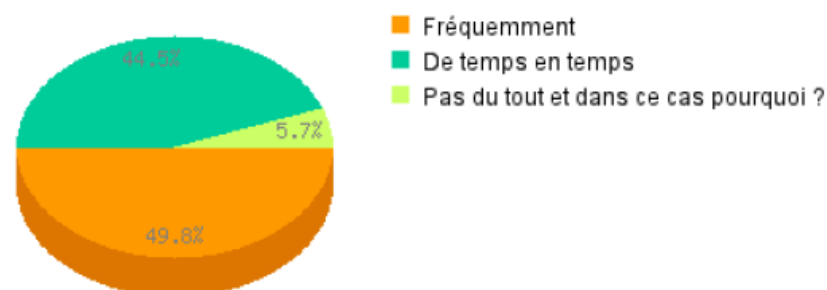
Nombre de réponses

Nombre de réponses 283

Pourcentage de réponses

100 %

Synthèse des réponses



25. Fréquentez-vous les marchés forains hebdomadaires (lundi matin et jeudi après-midi) ?

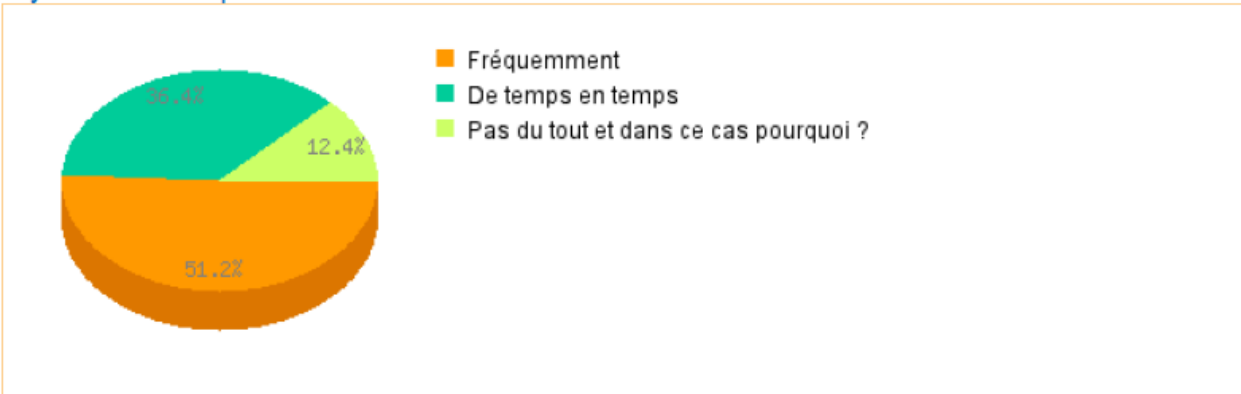
Question obligatoire

Nombre de réponses

Nombre de réponses 283

Pourcentage de réponses 100 %

Synthèse des réponses



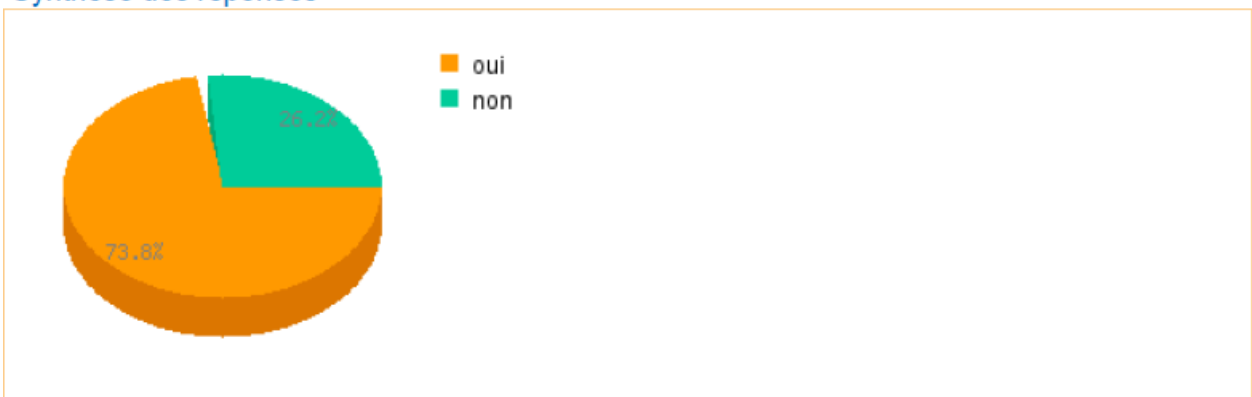
26. A votre avis ces commerces sont-ils en nombre suffisant ?

Nombre de réponses

Nombre de réponses 256

Pourcentage de réponses 90 %

Synthèse des réponses



27. Quel type de commerce inexistant à ce jour serait à développer ?

Nombre de réponses

Nombre de réponses 106

Pourcentage de réponses 37 %

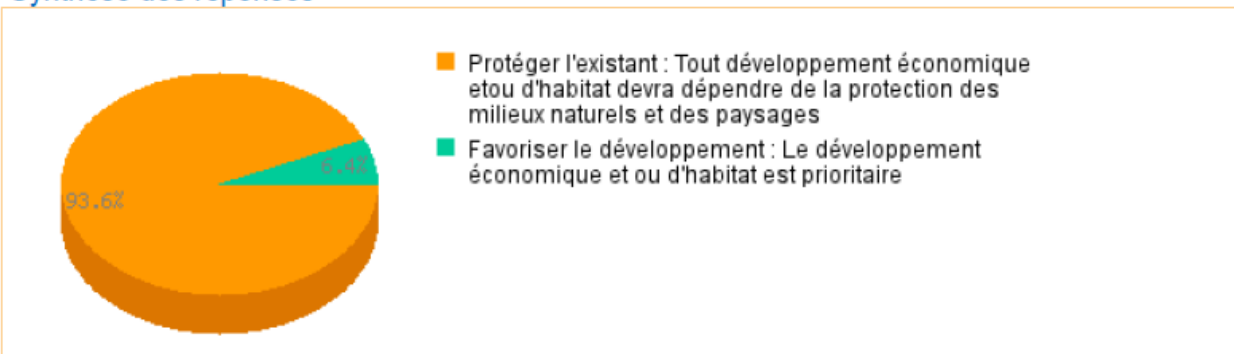
Habillement, parfumerie, papeterie, commerces pour ado, boucherie, bricolage, grande surface, discount, médecin spécialisé, fromagerie, cordonnier, magasin de sport...

28. Votre territoire possède une grande richesse environnementale et paysagère. Pensez-vous que la priorité soit de :

Nombre de réponses

Nombre de réponses	265
Pourcentage de réponses	94 %

Synthèse des réponses

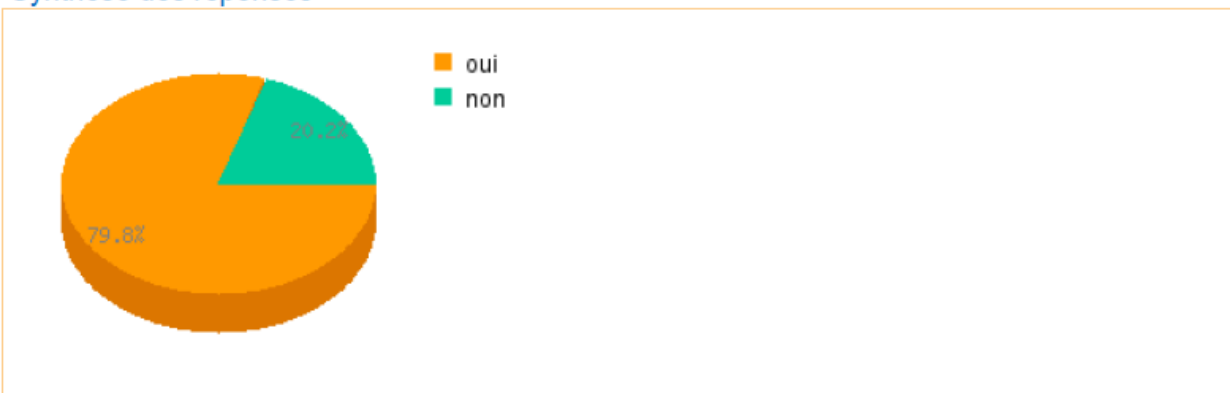


29. Connaissez-vous dans votre environnement des espèces animales ou végétales ou des milieux qui vous semblent nécessaires d'être protégés ? si oui lesquels et à quel endroit ?

Nombre de réponses

Nombre de réponses	129
Pourcentage de réponses	46 %

Synthèse des réponses

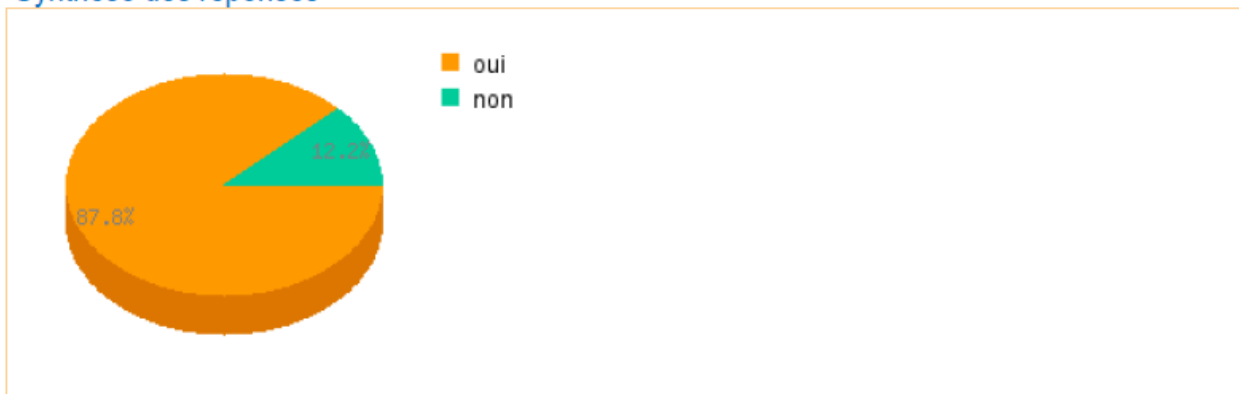


30. Connaissez-vous sur le territoire de Forcalquier, des secteurs de nuisances (odeurs, bruits, éléments visuels disgracieux) ? Si oui, pouvez-vous les localiser ?

Nombre de réponses

Nombre de réponses	172
Pourcentage de réponses	61 %

Synthèse des réponses

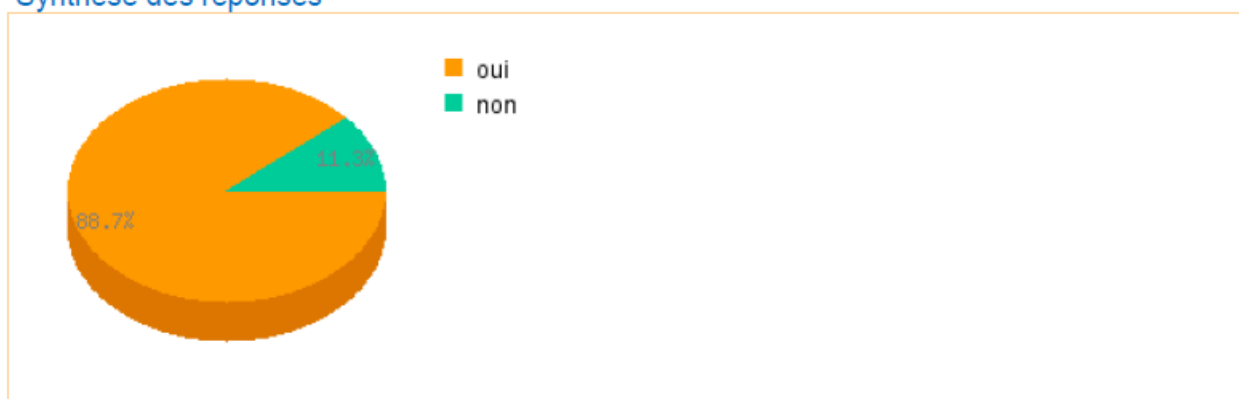


31. Il existe à ce jour des jardins familiaux et partagés sur la commune, cela vous semble-t-il intéressant ?

Nombre de réponses

Nombre de réponses	248
Pourcentage de réponses	88 %

Synthèse des réponses



32. Et souhaiteriez-vous qu'ils se développent ?

Nombre de réponses

Nombre de réponses	222
Pourcentage de réponses	78 %

Synthèse des réponses

